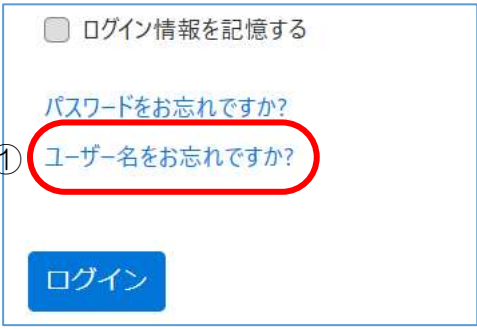
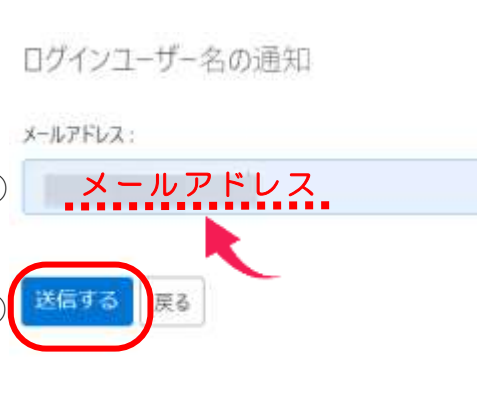
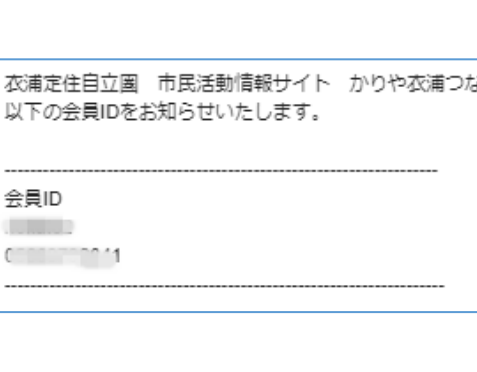


ユーザー名を忘れてしまった場合

ユーザー名を忘れてしまった場合は、ユーザー名の問い合わせを行います。

 <p>① ユーザー名をお忘れですか?</p>	<p>1. ユーザー名をお忘れですか?を開く</p> <p>① つながるねットログインページの ユーザー名をお忘れですか?をクリックする</p>
 <p>① メールアドレス</p> <p>② 送信する</p>	<p>2. 登録しているメールアドレスを入力</p> <p>① メールアドレスの欄に、登録しているメールアドレスを入力する</p> <p>② [送信する]ボタンをクリックする</p> <p>リセットボタンを押すと以下のメッセージが表示されます</p> <p>ログインアカウント情報を送信しました。</p>
 <p>衣浦定住自立圏 市民活動情報サイト かりや衣浦つながるねット 以下の会員IDをお知らせいたします。</p> <p>会員ID [Redacted]</p>	<p>3. メールを確認する</p> <p>登録メールアドレス宛てにユーザー名（会員ID）のメールが届きます。メールを開いて、本文に記載されているユーザー名（会員ID）を確認しましょう。</p>

ユーザー名と言ってみたり、会員IDと言ってみたりと、新しいつながるねットは用語が統一されていません。慣れましょう。

※複数の団体事務局を兼務して、同じメールアドレスでご利用されている場合、この操作でトラブルが発生します。その場合、センターまでお問い合わせください。